





古诗新唱

省锡中实验学校第二小学三(7)班
锡报小记者 陈佳彤



古诗词蕴含传统文化精髓,古诗新唱将古诗词与音乐知识融合在一起,浅浅吟唱中,描绘出一幅幅生动的画面,寓意深远,深深吸引了我们每一个小朋友。
(指导老师 谈丽萍)

多彩社团助力“诚敏少年”成长成才

动动手,专心致志;动动脑,乐趣无穷。一张纸,一块泥,一根线,在我们的小巧手下,千变万化,神奇无限!

演一演,说一说,唱一唱。英语秀场,语文课本剧,故事大王,我是朗读者、音乐剧……秀出你我的最佳风采!

跑、跳、投,看我们如奔放的小鹿,在运动场上尽情撒欢儿。

这是来自江苏省锡山高级中学实验学校第二小学社团活动的精彩掠影。

本着课程育人的基本理念,学校始终坚持“人的全面发展”的思想,以人为本,从儿童出发,结合其身心特点,把“五育”并举作为社团活动课程育人的目标。

丰富多彩的社团活动,让学生在

玩中学,在学中玩,既动手又动脑,始终保持一颗好奇心,拥有无限想象力;在发展兴趣爱好的同时,培养学生发现问题并能主动解决的能力,创造与创新的能力,发现美、欣赏美、感受美的能力,提升他们的艺术素养;帮助学生在体育锻炼中享受乐趣、增强体质、锻炼意志;最终实现“诚敏少年”健康成长。
(陶新云)

难忘的社团课

省锡中学实验学校第二小学五(3)班
锡报小记者 陈靖元

今天,我们去上社团课。我的项目是“装饰画”。

老师给我们每人发了一张作业纸,让我们装饰这三片十分单调而又十分无味的树叶。我抬手便画了一条条条纹,这些笔直的线互相交叉,再将每两条线之间涂黑。我在第二格内同样画上了一一条条线,只不过这次的线是互相平行的。我在每两根线之间画上了一道锋利的锯齿纹,还在锯齿纹里面各点上一个小点点。在我画一个个小圆圈时,老师看了一会儿,便说:“你可以由深到浅地画。这里你涂了颜色,上面就可以打线条,最上面就可以不涂色。”我点了点头,果然,这样画比全部涂黑好看得多。

“叮铃铃……”啊!下课了。我虽然离开了教室,但我的思绪依然在这教室里,流连忘返! (指导教师 张馨萌)

拼装越野车

省锡中实验学校第二小学四(2)班 锡报小记者 余佑熙

每周的星期五,就是我期待已久的社团活动课。

本周五,社团活动的任务是自己动手拼装越野车。开始发材料了,有螺丝、螺帽、调色盘、吸铁石等组装的零件。我们拿到材料,认真地听完老师的讲解后就开始拼装起来。我按照顺序一个一个地组装,再用螺丝固定在一起……其他同学也非常认真,大家都铆足劲,势必要分个胜负。有的同学可能是心急,拼错了,只好拆了重来。有的不是螺帽拧不进去就是不知

道吸铁石怎么插,但大家遇到困难时,都没有放弃。在老师的指导下,大家都拼装完成了。因为时间的问题,大家都只组装好了车头,看着自己的成果,心里还是美滋滋的。

像拼接越野车这样的团队活动,不仅需要个人的努力,还需要同伴之间的相互帮助。遇到困难,不要退缩,开动脑筋,才能想出解决的办法。国家的进步在于社会的进步,心急吃不了热豆腐,我们要时刻明白这个道理,踏实努力地去做好每一件事。 (指导老师 秦乐雁)

科技兴国的希望——科技模型社团

省锡中实验学校第二小学三(6)班 锡报小记者 焦杰贤




我参加的是科技模型社团,这节课老师教我们折世界上飞得最远的纸飞机,以后还会学习操作玩具汽车,学

习机械动力,组装乐高机器人等活动。希望今后能为祖国的科技建设出一份力量。
(指导老师 沈静静)

童话故事

省锡中实验学校第二小学三(8)班 锡报小记者 马浩宇



我喜欢读童话故事,童话故事为我打开了一扇认识世界的大门。

在课堂中,通过多彩绚丽的图片,配合简单易懂的故事,让我懂得了很多人生道理,勇敢和坚强、善良和丑恶、勤劳和奉献、美丽和爱心,这些道理让我受益匪浅。

(指导老师 孙丹华)

有趣的泥人

省锡中实验学校第二小学四(5)班 锡报小记者 沙泓好

星期五的下午又迎来了盼望已久的泥塑选修课。

首先,我用五块紫砂泥叠成一个椭圆形,做成泥人的脸,然后用大拇指在椭圆形的球上按两个坑作为眼眶,我再搓两条锥形的泥条塞到坑里,这样两只圆溜溜的眼睛就做好了。真是可爱极了。我搓出细细的长条作为眼皮,再搓两条比眼皮粗点的长条作为眉毛,并小心翼翼地用刀刻出眉毛的纹路。

接下来,我又搓了一大两三个球来做泥人的鼻子,我把大球贴在眼睛的下面,把两个小球贴在大球的两边靠下的位置,然后把大球往上推,让它形成鼻梁的样子,

这样鼻子就做好了。

我继续制作泥人的嘴巴,我在鼻子下画一条横线作为标记,搓出两长条做泥人的嘴唇,贴在横线处,长条不能太软太薄。长一些的做上嘴唇,短一些的做下嘴唇。然后用大拇指两边往上抹出嘴巴的模样,这样嘴巴也完成了。

泥人的耳朵可不能忘了。我搓了两个月牙形状的半月作为泥人耳朵,当然还要按两个耳洞。

最后我在泥人的头上贴上几条紫砂泥,用刀刻出头发的模样,大功告成!

(指导老师 秦乐雁)

开心的“快乐数学”

省锡中实验学校第二小学三(5)班 锡报小记者 丁奕天

这个周五是我非常期待的一天,因为这天有三年级的第一次社团活动。

下午第二节课结束,我们就各自去参加自己的社团了。我这学期报的是“快乐数学”。上课铃还没响,我和另外两个同学就来到了三(13)班,给我们上课的是一位个子高高的女老师。老师首先带着我们观看了几个小故事,在这些小故事中都含有一些思维题,这些题目和我们平时遇到的题有很大的不同,我记得有个题目是以对联形式出现的“客上天然居x4=居然天上客”,每个汉字都代表不同的数字,我想了

很久也想不出来。后来老师给我们讲解了一下,我才明白,这样的题目需要用推理的方法:客x4的积要小于10,客只能是1和2,不论几x4,个位都不可能是1,所以客等于2,现在这个式子变成了“2上天然居4=居然天上2”,可以算出“居=8”,后面一步一步的,慢慢就可以算出得数了。听完老师的讲解,我突然感觉数学竟然这么有意思啊!

不知不觉,下课铃响了,啊,这么快就下课啦!真期待下节课的到来呀!

(指导老师 金安恬)

诗词飞花令

省锡中实验学校第二小学三(3)班 锡报小记者 刘畅

这是我们的“诗词飞花令”社团。在这里,我们会跟着老师读唐诗、宋词,亲爱的小伙伴们,如果你对诗词感兴趣,欢迎你加入我们的“飞花令”社团,让我们在诗香中遇见更好的自己。

(指导老师 王善苗)



有趣的社团课

省锡中实验学校第二小学五(8)班 锡报小记者 李亚东

今天星期五,有一节社团课,我的课名叫“显微镜下的世界”。

上课了,我找到自己的位置,坐下来,只见左边放着一个大黑包。老师说:“黑包里有显微镜,我做一步大家的错误,一会儿说左手要托住底盘。一会儿说要用轻轻地抓。”

第一步是打开拉链,取出泡沫盒,这很简单,大家都会。第二步是将top面掀开,我双手夹紧top面,一点一点往上提,便顺利完成了。掀开top面

后,我吃了一惊:真正的显微镜!本来还以为以为是仿品呢。第三步是用右手抓住弯曲部分,左手拖底盘。将它移至桌面上,我也怀着激动的心情照做了。

放回的时候,老师不断制止和纠正大家的错误,一会儿说左手要托住底盘。一会儿说要用轻轻地抓。

通过这次学习,我学到了显微镜的拿取方法,也感受到了科学的严谨性。感谢学校为我们准备的社团课!

(指导老师 顾琼)